

# Wird automatisch ein Telefonbucheintrag veröffentlicht?

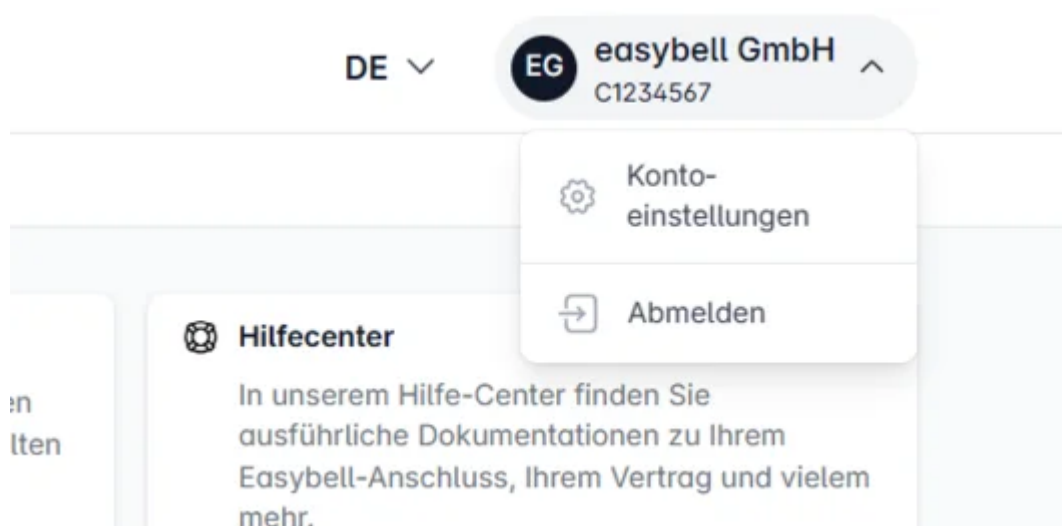
Wir veranlassen standardmäßig keinen Telefonbucheintrag. Sie können diesen aber manuell in Ihrem Kundenportal beauftragen. Wir zeigen Ihnen, wie das geht.

## Wichtige Hinweise:

- Eine einmal veranlasste Veröffentlichung kann nicht kurzfristig zurückgenommen werden.
- Wenn Sie den Auftrag erteilt haben, ändert sich die Statusanzeige im Kundenportal nicht. Bitte schicken Sie den Auftrag nicht erneut ab!


Loggen Sie sich dafür zunächst in Ihr [Kundenportal](#) ein.

Anschließend klicken Sie bitte oben rechts auf Ihr Profil und dann auf „**Kontoeinstellungen**“.



In den Kontoeinstellungen finden Sie den Bereich „**Deutsches Telefonbuch**“. Klicken Sie dort bitte auf „**Eintrag erstellen**“.

Nun öffnet sich ein Fenster, in dem Sie genau festlegen können, wie Ihr Telefonbucheintrag aussehen soll. Sie können für jede Ortsrufnummer genau festlegen, welche Informationen Sie online oder offline veröffentlichen wollen.

 030 - 12345678

### Wie verwenden Sie die Nebenstelle?


- Telefonnummer
- Faxnummer

### Welche Daten sollen veröffentlicht werden?

- Namen und Vorname
- Nur Name/Firmenname

Vorname

Name/Firmenname

Berufs-/ Geschäftsfeld  

Adresse

- Anschrift veröffentlichen
- nur Ortsangabe veröffentlichen
- keine Adresse veröffentlichen

### Wo sollen Ihre Daten veröffentlicht werden?

- Eintrag in gedruckten Telefonbüchern
- Eintrag in elektronischen Telefonbüchern / Internet
- Telefonische Auskunft erlauben
- Rückwärtssuche erlauben